

GEMEINDE WITTENBORN KREIS SEGEBERG
 VERBINDLICHER BAULEITPLAN
 MASSTAB : 1 : 2000
BEBAUUNGSPLAN NR. 1
 BLATT 1

DIESER PLAN EINSCHLIESSLICH BEGRÜNDUNG IST GEMÄSS § 12 (1) UND 9 DES BUNDESBAUGESETZES VOM 23.6.1960 AUFGESTELLT UND AM 26.3.1964 VON DER GEMEINDEVERTRETUNG BESCHLOSSEN WORDEN.
 WITTENBORN, DEN 26.3.1964
 BÜRGERMEISTER

DIESER PLAN HAT GEMÄSS § 2 (6) DES BUNDESBAUGESETZES IN DER ZEIT VOM 30.IV. BIS 31.V.1964 OFFEN GELIEGEN. BEI DIESER PLANUNG ZU BETEILIGENDEN TRÄGER ÖFFENTLICHER BELANGE WURDEN BENACHRICHTIGT.
 WITTENBORN, DEN 31.V.1964
 BÜRGERMEISTER













DIESER PLAN MIT BEGRÜNDUNG WURDE GEMÄSS § 10 DES BUNDESBAUGESETZES AM 10.VI.1964 VON DER GEMEINDEVERTRETUNG ALS SATZUNG BESCHLOSSEN.
 WITTENBORN, DEN 10.VI.1964
 BÜRGERMEISTER

Die GENEHMIGUNG SOWIE DIE ÖFFENTLICHE AUSLEGUNG DES PLANES WURDEN GEMÄSS § 12 DES BUNDESBAUGESETZES AM 25. JULI 1964 ORTSÜBLICH BEKANNTGEMACHT.
 WITTENBORN, DEN 25. JULI 1964
 BÜRGERMEISTER

Die Darstellung des gegenwärtigen Zustandes und die Festlegung der neuen städtebaulichen Planung werden als

BAD SEGEBERG, DEN 25. JULI 1964
 KATASTERAMT
 Oberregierungsratsentscheidend
 ENTWORFEN UND AUFGESTELLT GEMÄSS § 9 DES BUNDESBAUGESETZES VOM 23.6.1960
 KIEL DEN 16. JULI 1963
DIETER RODENBECK
 ARCHITEKT BDA 3 07 07
 KIEL - FELDSTRASSE 12/3
 GENEHMIGT
 GEMÄSS ERLAUSS IX VOM 19.12.1962
 VOM 19.12.1962
 KIEL DEN 19.12.1962
 Der Minister für Arbeit, Sozialer und Vertriebs- und Ernährungswirtschaft des Landes Schleswig-Holstein

ERLÄUTERUNGEN

-  GRENZE DER GEMEINDE WITTENBORN
-  GRENZE DES BEBAUUNGSPLANES NR. 1
-  GEPLANTE GRENZEN DER ÖFFENTLICHEN VERKEHRSFLÄCHEN GEGEN DIE BAUFLÄCHEN.
-  WEGFALLENDE GRENZEN
-  BUNDESSTRASSE 206
-  VORHANDENE STARKSTROM FREILEITUNG
-  ANZAHL DER ZULÄSSIGEN VOLLGESCHOSSE
-  VORHANDENE BAUFLÄCHEN OHNE KANALISATION
-  GEPLANTE BAUFLÄCHEN OHNE KANALISATION
-  GEPLANTE BAUFLÄCHEN MIT KANALISATION
-  VORHANDENE ÖFFENTLICHE GRÜNANLAGE
-  VORHANDENE LANDWIRTSCHAFTLICHE NUTZFLÄCHE

